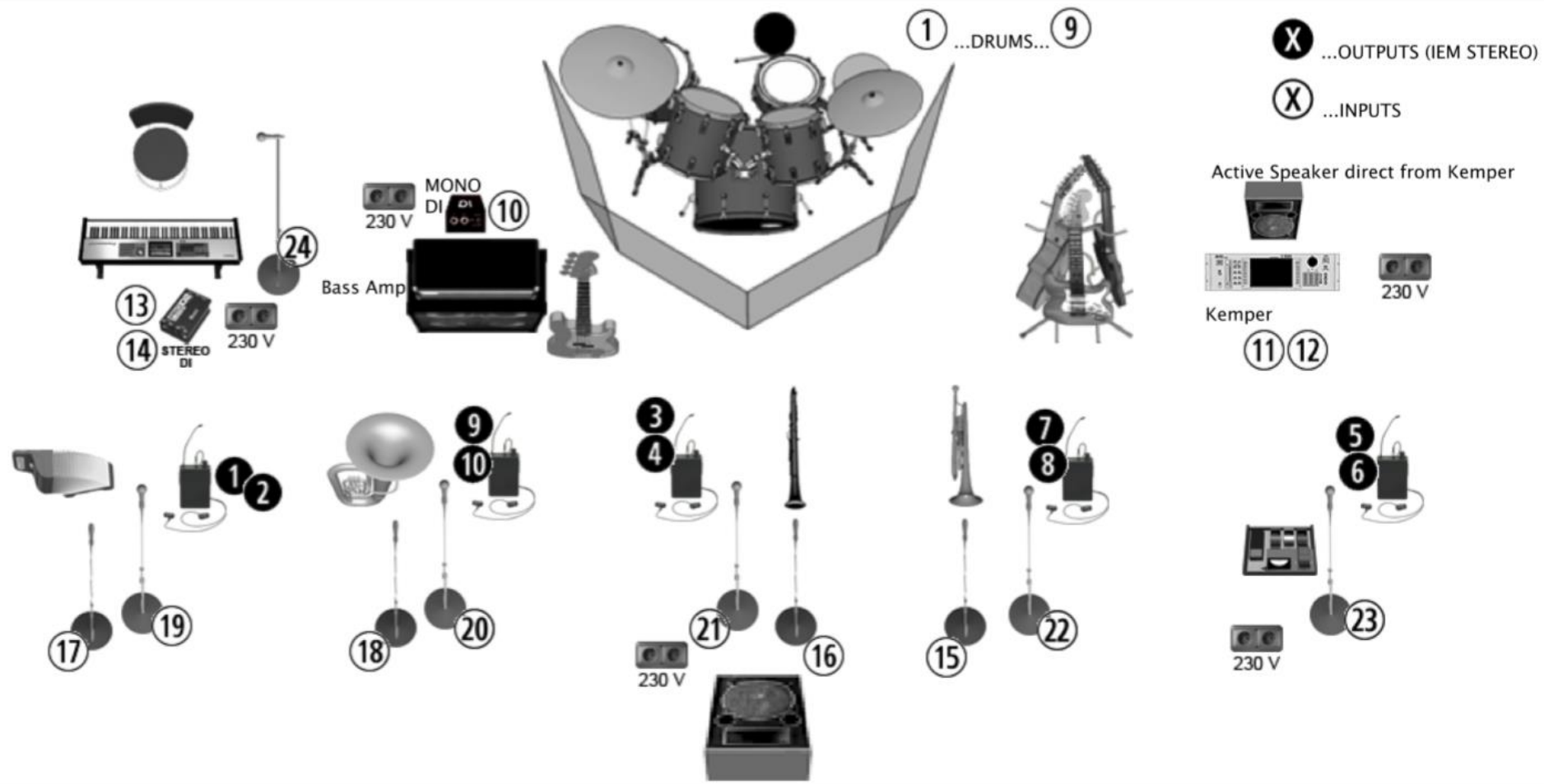


A stylized, high-contrast black and white graphic of a hand with fingers pointing towards the text. The text 'POSKOČNI MUZIKANTI' is rendered in a bold, blocky, sans-serif font with a thick black outline and a slight drop shadow. The word 'POSKOČNI' is on the top line, and 'MUZIKANTI' is on the bottom line. The hand is positioned behind the text, with fingers pointing at the letters.

POSKOČNI MUZIKANTI

TEHNIČNI RIDER



INPUTS	9. OH R 10. BASS	19. VOC 1 MARTIN 20. VOC 2 LOVRO 21. VOC 3 DEJAN 22. VOC 4 NEJC 23. VOC 5 JOZI 24. VOC 6 MARTIN KEY	25. MTX 1 L 26. MTX 1 R 27. MTX 2 L 28. MTX 2 R	29. MTX 3 30. MTX 4 31. MTX 5 32. CLICK	OUTPUTS FROM S16
1. KICK 2. SNARE 3. HIHAT 4. TOM 1 5. TOM 2 6. FLOOR TOM 7. SNARE DOWN 8. OH L	11. GTR L 12. GTR R 13. KEY L 14. KEY R 15. TROBENTA 16. KLARINET 17. HARMONIKA 18. BARITON				1+2. MARTIN IEM 3+4. DEJAN IEM 5+6. JOZI IEM 7+8. NEJC IEM 9+10. LOVRO IEM 11. MON 1

MEŠALNA MIZA ZA F.O.H.: Behringer X32 (Uredimo sami)

MEŠALNA MIZA ZA STAGE: Behringer X32 Rack + 2x Behringer S16 (Uredimo sami)

MONITORING: Na sredini odra mora biti monitor (ob večjem odru lahko tudi dva) in eden za kitaristom. (2-3x monitor, min. 500w)
Če je opcija, bobnar SUB-monitor.

MIKROFONI: Vse mikrofone uredimo sami. Mikrofoni se uporabljajo izključno med nastopom skupine Poskočni muzikanti.

OSTALO: Ozvočevalec je dolžan priskrbet vse xlr in jack kable, odrske multicore, odersko električno napeljavo. Mikrofonska stojala uredimo sami.

ODER: Velikost odra za nemoteno izvajanje glasbe je (minimum) 8x5 metra. Več je dobrodošlo. Oder iz vseh strani zaščiten pred dežjem in vetrom, z brezhibno delujočo električno napeljavo (3x 230V).

VAROVANJE: Zahtevamo UPS varovanje električnih naprav, v primeru izpada elektrike. Oder iz vseh strani zaščiten z varnostno ograjo ter varovan s strani varnostnega osebja.

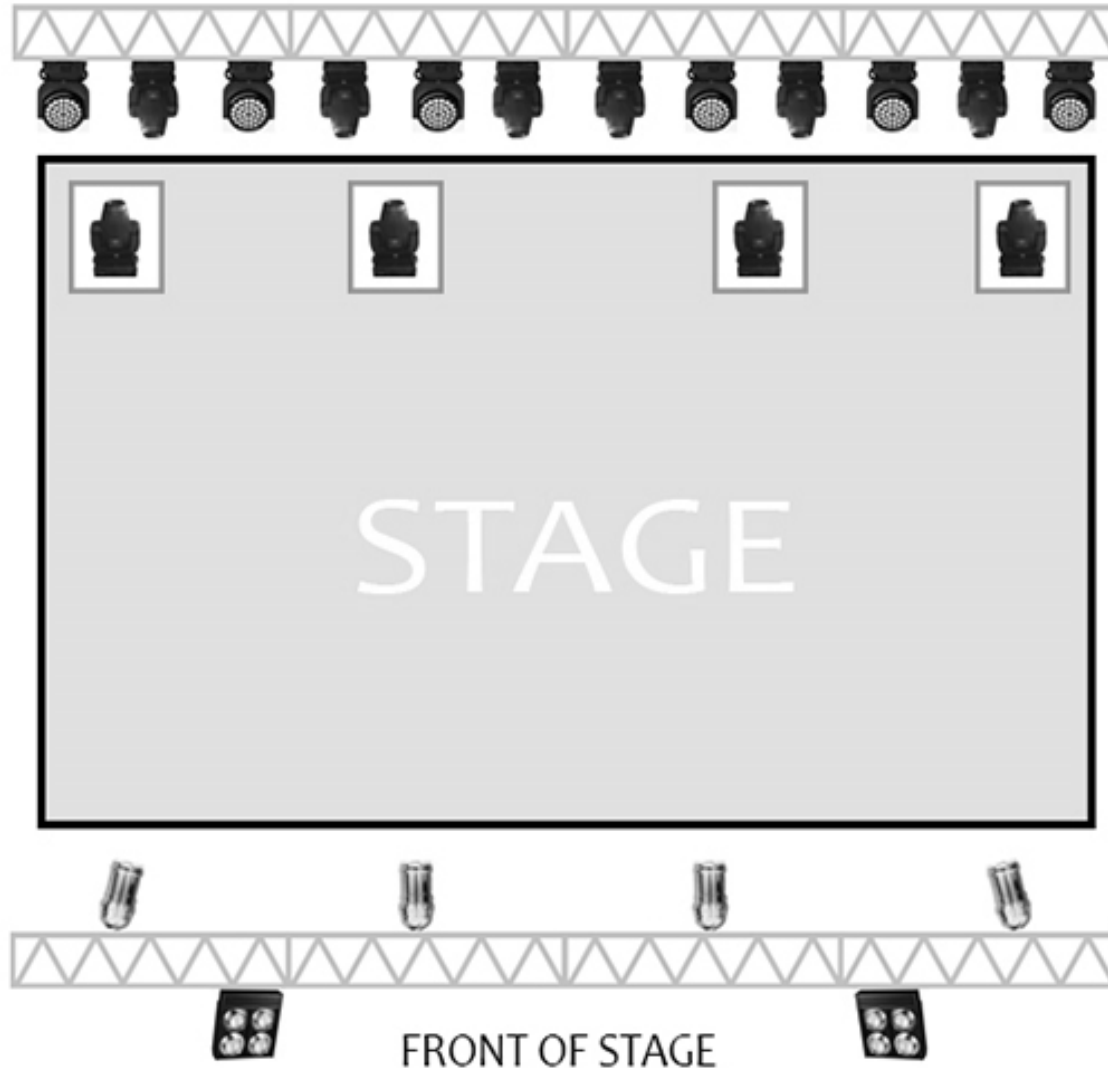
OZVOČENJE: Če se na dogodku pričakuje preko 500 obiskovalcev, zahtevamo postavitev "Line Array" ozvočenja. Ozvočenje naj bo brezhibno delujoče in dovolj zmogljivo glede na število obiskovalcev ter prizorišče. (Priporočljivo: AA-craft, HK, EV, RH, L-acoustics, Adamson...)





Prosimo, da je celotno ozvočenje in električna napeljava predhodno stestirana ter deluje brezhibno!

Če katere zahteve niso možne izpeljati, prosim pišite ali pokličite na: poskocni.tehnika@gmail.com, ali 041/238-475 (Nejc Tratnjek).

LIGHT RIDER

TLORIS POSTAVITVE:



- 6x  Wash led moving head (36* 10w)
- 10x  Beam Sharpy moving head (200-300w)
- 2x  4lite Blinder
- 4x  Frasel (1 kW)
- 1x unique look 2.1 Hazer + ventilator (pozicija: ob odru)
- 1x DMX kontrolna miza (Avolites, GrandMA)

POSTAVITEV "LIGHT" OPREME:

Plan postavitve luči je ideja, ki nam najbolj ustreza za izvajanje glasbe. Ideja ustreza velikosti dogodku do 1500 obiskovalcev. Če gre za večji dogodek, je razumljivo, da potrebujemo več "light" tehnike. V kolikor imate svoje ideje ali kakršne koli druge komentarje, nas prosim pravočasno pokličite ali kontaktirajte preko e-pošte in se bomo vse dogovorili.

Na prizorišču naj bo na tonski in koncertu prisoten en svetlobni tehnik, ki bo poznal celoten sistem luči in znal ukrepati ob morebitnih težavah.

MINIMALNE SPECIFIKACIJE OPREME:

6x Wash led moving head (36* 10w)

10x Beam Sharpy moving head (200-300w)

2x 4lite Blinder

4x Frasel (1kW)

1x unique look 2.1 Hazer, Smoke Factory II...

1x ventilator

1x Dmx kontrolna miza (Avolites, GrandMA)

Prosimo, da je celotna svetlobna tehnika in električna napeljava predhodno stestirana ter deluje brezhibno!

Če katere zahteve niso možne izpeljati, prosim pišite ali pokličite na: poskocni.tehnika@gmail.com, ali 041/238-475 (Nejc Tratnjek).